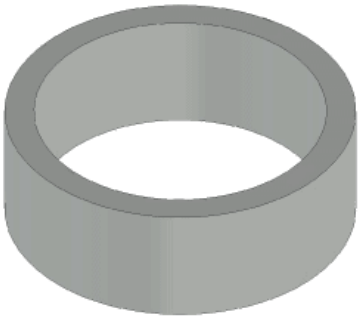


Кольца стеновые железобетонные без дна

Кольца стеновые колодезные (КС) — это монолитная конструкция, по форме являющаяся полым цилиндром. Производится из тяжелых бетонных смесей наливного типа, разнофракционного щебня, песка и специфических химических добавок. КС применяются для создания глубоких шахт, колодцев водоснабжения, обустройства смотровых, кабельных, дренажных, газовых колодцев или аналогичных сооружений. Бывают разными как по высоте, так и по диаметру.

	Наименование	Масса, кг	Высота, мм	Внутренний диаметр (ID), мм	Цена, руб *
	Кольцо стеновое КС 7-1	40	100	700	702
	Кольцо стеновое КС 7-1.5	60	150	700	702
	Кольцо стеновое КС 7-3 с замком	120	300	700	936
	Кольцо стеновое КС 7-3	120	300	700	936
	Кольцо стеновое КС 7-5 с замком	200	500	700	1201,2
	Кольцо стеновое КС 7-5	200	500	700	1201,2
	Кольцо стеновое КС 7-6 с замком	240	600	700	1294,8
	Кольцо стеновое КС 7-6	240	600	700	1294,8
	Кольцо стеновое КС 7-9 с замком	360	900	700	1809,6
	Кольцо стеновое КС 7-9	360	900	700	1809,6
	Кольцо стеновое КС 7-10 с замком	400	1000	700	1887,6
	Кольцо стеновое КС 7-10	400	1000	700	1887,6
	Кольцо стеновое КС 8-3 с замком	135	300	800	1388,4
	Кольцо стеновое КС 8-3	135	300	800	1388,4
	Кольцо стеновое КС 8-5 с замком	260	500	800	1778,4
	Кольцо стеновое КС 8-5	260	500	800	1778,4
Кольцо стеновое КС 8-6 с замком	270	600	800	1918,8	

Кольцо стеновое КС 8-6	270	600	800	1918,8
Кольцо стеновое КС 8-9 с замком	420	900	800	2074,8
Кольцо стеновое КС 8-9	420	900	800	2074,8
Кольцо стеновое КС 8-10 с замком	470	1000	800	2215,2
Кольцо стеновое КС 8-10	470	1000	800	2215,2
Кольцо стеновое КС 10-3	190	300	1000	1248
Кольцо стеновое КС 10-3 с замком	190	300	1000	1248
Кольцо стеновое КС 10-5	310	500	1000	1528,8
Кольцо стеновое КС 10-5 с замком	310	500	1000	1528,8
Кольцо стеновое КС 10-6	390	600	1000	1716
Кольцо стеновое КС 10-6 с замком	390	600	1000	1716
Кольцо стеновое КС 10-9	570	900	1000	2402,4
Кольцо стеновое КС 10-9 с замком	570	900	1000	2402,4
Кольцо стеновое КС 10-10	620	1000	1000	2574
Кольцо стеновое КС 10-10 с замком	620	1000	1000	2574
Кольцо стеновое КС 12-3 с замком	270	300	1200	2215,2
Кольцо стеновое КС 12-3	270	300	1200	2215,2
Кольцо стеновое КС 12-5 с замком	450	500	1200	2776,8
Кольцо стеновое КС 12-5	450	500	1200	2776,8
Кольцо стеновое КС 12-6 с замком	540	600	1200	3010,8
Кольцо стеновое КС 12-6	540	600	1200	3010,8
Кольцо стеновое КС 12-9 с замком	810	900	1200	3510
Кольцо стеновое КС 12-9	810	900	1200	3510

Кольцо стеновое КС 12-10 с замком	900	1000	1200	3666
Кольцо стеновое КС 12-10	900	1000	1200	3666
Кольцо стеновое КС 15-3	320	300	1500	2496
Кольцо стеновое КС 15-3 с замком	320	300	1500	2496
Кольцо стеновое КС 15-5	550	500	1500	2964
Кольцо стеновое КС 15-5 с замком	550	500	1500	2964
Кольцо стеновое КС 15-6	620	600	1500	3026,4
Кольцо стеновое КС 15-6 с замком	620	600	1500	3026,4
Кольцо стеновое КС 15-9	950	900	1500	4290
Кольцо стеновое КС 15-9 с замком	950	900	1500	4290
Кольцо стеновое КС 15-10	1050	1000	1500	4555,2
Кольцо стеновое КС 15-10 с замком	1050	1000	1500	4555,2
Кольцо стеновое КС 20-3	480	300	2000	5366,4
Кольцо стеновое КС 20-3 с замком	480	300	2000	5366,4
Кольцо стеновое КС 20-5	820	500	2000	5522,4
Кольцо стеновое КС 20-5 с замком	820	500	2000	5522,4
Кольцо стеновое КС 20-6	972,5	600	2000	5678,4
Кольцо стеновое КС 20-6 с замком	972,5	600	2000	5678,4
Кольцо стеновое КС 20-9	1468	890	2000	6552
Кольцо стеновое КС 20-9 с замком	1468	890	2000	6552
Кольцо стеновое КС 20-10	1550	1000	2000	7332
Кольцо стеновое КС 20-10 с замком	1550	1000	2000	7332

* Цены указаны в рублях, с НДС, действительны, скрытых платежей или налогов нет.

Кольца стеновые железобетонные с дном

Кольца стеновые с дном (КСД) — это железобетонные изделия, используемые для строительства временных или постоянных сооружений, таких как канализационные колодцы, водохранилища, резервуары и другие объекты. Кольца КСД изготавливаются из тяжелого бетона, благодаря чему они обладают высокой прочностью, долговечностью и устойчивостью к воздействию агрессивных сред.

	Наименование	Масса, кг	Высота, мм	Внутренний диаметр (ID), мм	Цена, руб *
	Кольцо стеновое с дном КСД 7-5	360	500	700	2304
	Кольцо стеновое с дном КСД 7-5 с замком	360	500	700	2304
	Кольцо стеновое с дном КСД 7-6	400	600	700	2400
	Кольцо стеновое с дном КСД 8-5	400	500	800	2532
	Кольцо стеновое с дном КСД 7-6 с замком	400	600	700	2400
	Кольцо стеновое с дном КСД 8-5 с замком	400	500	800	2532
	Кольцо стеновое с дном КСД 8-6	410	600	800	2772
	Кольцо стеновое с дном КСД 8-6 с замком	410	600	800	2772
	Кольцо стеновое с дном КСД 7-9	450	900	700	2664
	Кольцо стеновое с дном КСД 7-9 с замком	450	900	700	2664
	Кольцо стеновое с дном КСД 10-3	470	300	1000	2304
	Кольцо стеновое с дном КСД 10-3 с замком	470	300	1000	2304
	Кольцо стеновое с дном КСД 10-5	500	500	1000	2640
	Кольцо стеновое с дном КСД 10-5 с замком	500	500	1000	2640
	Кольцо стеновое с дном КСД 10-6	550	600	1000	3036

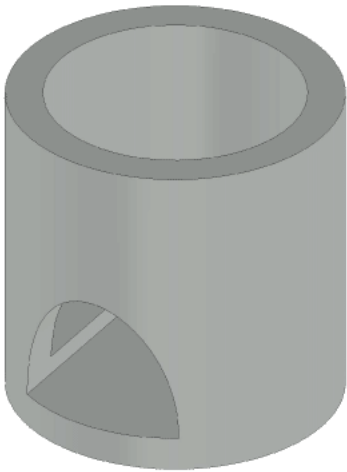
Кольцо стеновое с дном КСД 10-6 с замком	550	600	1000	3036
Кольцо стеновое с дном КСД 8-9	560	900	800	3024
Кольцо стеновое с дном КСД 8-9 с замком	560	900	800	3024
Кольцо стеновое с дном КСД 7-10	600	1000	700	2772
Кольцо стеновое с дном КСД 8-10	600	1000	800	3156
Кольцо стеновое с дном КСД 7-10 с замком	600	1000	700	2772
Кольцо стеновое с дном КСД 8-10 с замком	600	1000	800	3156
Кольцо стеновое с дном КСД 12-5	650	500	1200	5784
Кольцо стеновое с дном КСД 12-5 с замком	650	500	1200	5784
Кольцо стеновое с дном КСД 12-6	780	600	1200	5532
Кольцо стеновое с дном КСД 12-6 с замком	780	600	1200	5532
Кольцо стеновое с дном КСД 10-9	800	900	1000	3396
Кольцо стеновое с дном КСД 10-9 с замком	800	900	1000	3396
Кольцо стеновое с дном КСД 10-10	860	1000	1000	3720
Кольцо стеновое с дном КСД 10-10 с замком	860	1000	1000	3720
Кольцо стеновое с дном КСД 15-5	1150	500	1500	5160
Кольцо стеновое с дном КСД 15-5 с замком	1150	500	1500	5160
Кольцо стеновое с дном КСД 12-9	1200	900	1200	5052
Кольцо стеновое с дном КСД 12-9 с замком	1200	900	1200	5052

Кольцо стеновое с дном КСД 15-6	1250	600	1500	5628
Кольцо стеновое с дном КСД 15-6 с замком	1250	600	1500	5628
Кольцо стеновое с дном КСД 12-10	1300	1000	1200	4572
Кольцо стеновое с дном КСД 20-5	1300	500	2000	9828
Кольцо стеновое с дном КСД 12-10 с замком	1300	1000	1200	4572
Кольцо стеновое с дном КСД 20-5 с замком	1300	500	2000	9828
Кольцо стеновое с дном КСД 15-9	1400	900	1500	6864
Кольцо стеновое с дном КСД 15-9 с замком	1400	900	1500	6864
Кольцо стеновое с дном КСД 15-10	1700	1000	1500	7344
Кольцо стеновое с дном КСД 15-10 с замком	1700	1000	1500	7344
Кольцо стеновое с дном КСД 20-6	2000	600	2000	10296
Кольцо стеновое с дном КСД 20-6 с замком	2000	600	2000	10296
Кольцо стеновое с дном КСД 20-9	2400	900	2000	12012
Кольцо стеновое с дном КСД 20-9 с замком	2400	900	2000	12012
Кольцо стеновое с дном КСД 20-10	2550	1000	2000	13932
Кольцо стеновое с дном КСД 20-10 с замком	2550	1000	2000	13932

* Цены указаны в рублях, с НДС, действительны, скрытых платежей или налогов нет.

Колодцы железобетонные унифицированные


Колодцы унифицированные — это железобетонное изделие цилиндрической формы, в зависимости от маркировки ВД, ВГ, ВС могут быть изготовлены под разные нужды.

	Наименование	Масса, кг	Высота, мм	Внутренний диаметр (ID), мм	Цена, руб *
	Колодец унифицированный ВД-8	950	1550	800	7080
	Колодец унифицированный ВГ-12	1900	1980	1270	15300
	Колодец унифицированный ВС-10	1350	1800	1020	10428
	Колодец унифицированный ВГ-10	1500	1800	1020	11664
	Колодец унифицированный ВС-12	1800	1800	1270	14268
	Колодец унифицированный ВГ-15	2850	1980	1520	17892
	Колодец унифицированный ВС-15	2600	1980	1520	17892
	Колодец унифицированный ВГ 20	4800	1980	2000	46848

* Цены указаны в рублях, с НДС, действительны, скрытых платежей или налогов нет.

Крышки колодцев железобетонных

Крышки колодцев являются составной конструкцией колодца, которая служит защитой от попадания различного вида загрязнений. Крышки колодцев применяется в строительстве канализационных, водопроводных, газовых систем, а также скважин и др. объектов. Крышки колодцев имеет круглую форму и соответствует размерам диаметру колец (КС). В плите предусмотрено отверстие для установки канализационного люка, которое служит доступом к инженерным сетям. В зависимости от условий и проекта, может выпускаться с замковым исполнением.

	Наименование	Масса, кг	Высота, мм	Внешний диаметр, мм	Цена, руб *
	Плита перекрытия колодцев ПП 20	1380	160	2200	5750,4
	Плита перекрытия колодцев ПП 20 замок	1380	160	2200	6879,6
	Плита перекрытия колодцев ПП 15	580	120	1700	3096
	Плита перекрытия колодцев ПП 15 замок	560	120	1700	3342
	Плита перекрытия колодцев ПП 12	350	120	1400	1982,4
	Плита перекрытия колодцев ПП 12 замок	450	150	1400	2196
	Плита перекрытия колодцев ПП 10 замок	195	120	1160	1393,2
	Плита перекрытия колодцев ПП 10	210	120	1160	1327,2
	Плита перекрытия колодцев ПВК 10 (КЦП 3-10)	230	160	1200	2031,6
	Плита перекрытия колодцев ПВК 8 (2ПП8)	130	150	1000	2293,2
	Плита перекрытия колодцев К-1а	150	180	1000	2293,2

* Цены указаны в рублях, с НДС, действительны, скрытых платежей или налогов нет.

Дно колодцев железобетонных

Дно колодцев — это не только надежная опора для железобетонных колодцев, но и универсальный сборный элемент незаменимый в строительстве питьевых и канализационных колодцев, а также смотровых шахт.

	Наименование	Масса, кг	Высота, мм	Внешний диаметр, мм	Цена, руб *
	Днище ПН 10	260	120	1160	1202
	Днище ПН 12	400	130	1400	1748
	Днище ПН 15	860	120	2000	2703
	Днище ПН 20	1440	120	2500	4901
	Днище ПН 25	2450	140	3000	15698

* Цены указаны в рублях, с НДС, действительны, скрытых платежей или налогов нет.

Опорные плиты железобетонные

Опорные плиты устанавливаются на трассах с интенсивным движением грузовых и легковых автомобилей и предназначена для укрепления и защиты смотровых колодцев. В центр плиты монтируется чугунный люк. Изделие изготавливается из тяжелого бетона, что позволяет выдерживать высокие нагрузки. Дополнительную прочность обеспечивает армирование стальной арматурой. Для защиты от воздействия влаги обрабатывается гидрофобными составами, для устойчивости к химическим веществам — антисолевыми растворами.

	Наименование	Масса, кг	Длина, мм	Ширина, мм	Цена, руб *
	Плита опорная ОП-1К	950	1600	1600	5187
	Плита опорная ОП-1Д	800	1600	1600	5187
	Плита опорная УОП-6 (с корпусом ТМР)	1100			12012

* Цены указаны в рублях, с НДС, действительны, скрытых платежей или налогов нет.